



# SETP

Carrières de Comblanchien

Route de Villers-la-Faye  
21700 Comblanchien

Tél : 03.80.62.73.46

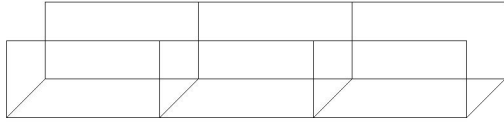
Fax : 03.80.62.73.47

[setp@setp.fr](mailto:setp@setp.fr)

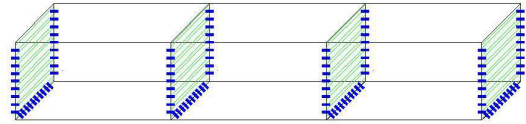
[www.setp.fr](http://www.setp.fr)

## PROCEDURE DE MONTAGE DES GRILLES VIDES (diamètre de fil 4.5 mm)

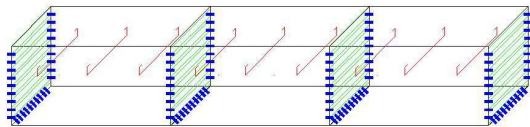
Etape 1 : Placer les « U » du rang de façade les uns à côté des autres



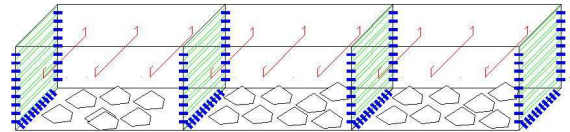
Etape 2 : Placer 1 côté entre 2 « U » et agraffer l'ensemble



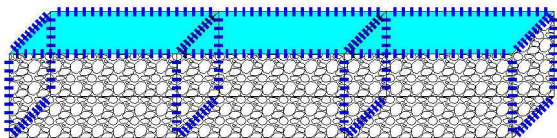
Etape 3 : Mettre en place les renforts (voir schéma spécifique)



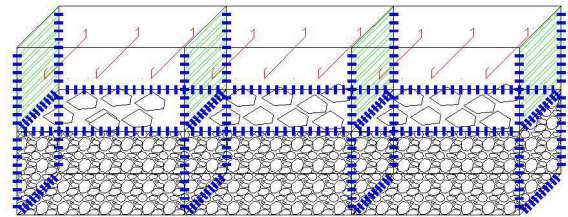
Etape 4 : Remplir les grilles



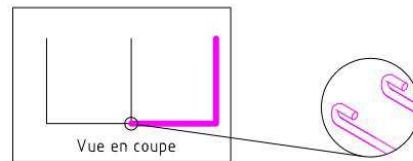
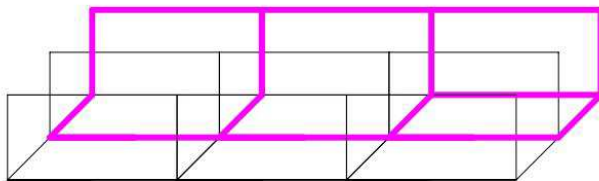
Etape 5a : Agraffer les couvercles (si dessus du mur)



Etape 5b : Poser un 2<sup>ème</sup> rang (en repartant de l'étape 1) en agrafant le « U » supérieur au « U » inférieur. Puis agraffer les couvercles sur le dernier rang.



⇒ Cas d'un rang arrière : Mettre en place les « L » à l'arrière des U en procédant par rang



NB : Pour l'agrafage il est nécessaire de mettre une agrafe tous les 10 cm

Avant le début de chantier, il faut s'assurer que le fond de forme est préparé, que le matériel est sur site et que les fournitures sont livrées.

Il faut un compresseur et un flexible (équipé de raccord Express (41 mm entre griffes)) pour le fonctionnement de l'agrafeuse pneumatique.

Nous conseillons une équipe de 3 personnes minimum sur le chantier pour une cadence de 25 à 30 m<sup>3</sup>/jour.